

19 INCHES

тел. +7 (499) 705-66-02, +7 (351) 725-90-07, info@19inches.su, www.19inches.su

Паспорт
на рэковый шкаф
серии SDC (SDR)

(Продукция не подлежит обязательной сертификации)

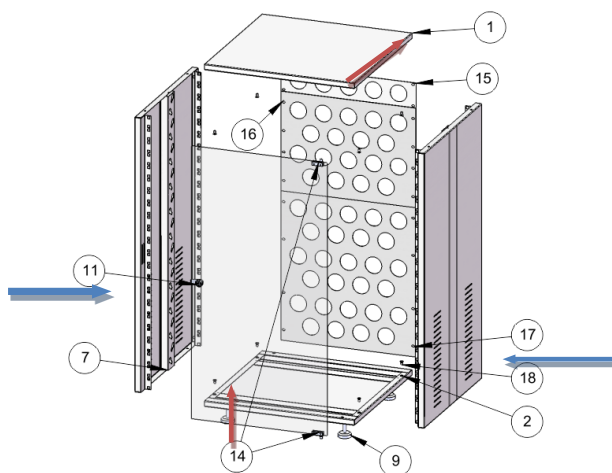


Рис 1

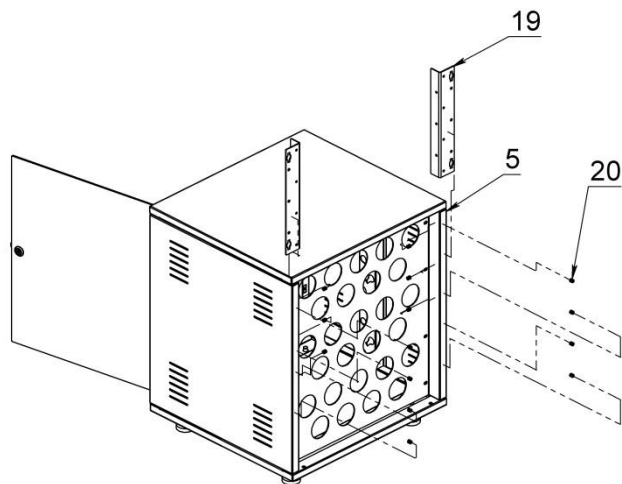


Рис 2

Шкаф серии SDC предназначен для инсталляции профессионального звукового и светового оборудования.

Комплект поставки SDC:

Рэковый шкаф поставляется в разобранном виде в 4-х упаковках: в упаковке №1 (гофрокартон) - боковые стенки 7 – 2 шт., в упаковке №2 (гофрокартон) крышка 1, дно 2, регулируемые ножки 9 - 4 шт., комплект рэкового крепежа (квадратная гайка с усиками, винт и шайба) – 20 шт., комплект петель 14 – 1шт., замок 11 – 1шт, винты М6 18 – 8 шт., в упаковке №3 (гофрокартон)– стеклянная дверь, в упаковке № 4 (стрейч) – задние стенки 15,16,17.

Комплект поставки SDR:

Рэковая стойка открытая поставляется в разобранном виде в 2-х упаковках: в упаковке №1 (гофрокартон) - боковые стенки 7 – 2 шт., в упаковке №2 (гофрокартон) крышка 1, дно 2, регулируемые ножки 9 - 4 шт., комплект рэкового крепежа (квадратная гайка с усиками, винт и шайба) – 20 шт.

Дополнительно с рэковой стойкой могут поставляться аксессуары 19": полки, заглушки, кронштейны и пр. Упаковываются отдельно в стрейч пленку.

Холодный воздух



Горячий воздух



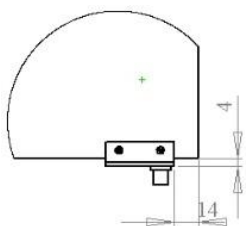
Сборка рэкового шкафа SDC

Открыть коробки. Достать дно рэковой стойки 2, вкрутить в дно опоры 9, установить дно стойки на опоры. Совместить боковые стенки 7 с дном стойки 2 и закрепить винтами 18.

Совместить крышку 1 со стенками 2 рэка и закрепить винтами 18. Стойка готова к эксплуатации.

Если со стойкой поставляются дверь 11 и задние стенки 15-17, для их установки в шкаф, надо сделать следующее:

Рис 3



В рэковую перфорацию стойки, сзади, установить квадратные гайки с усиками. Совместить отверстия задних панелей 15-17 с установленными гайками и закрепить панели винтами.

Для установки стеклянной двери 11, надеть петлю 14 на низ двери (примерно 14 мм от края с боку стекла и 4 мм от низа, рис 2) и зафиксировать ее при помощи винтов. Вставить дверь с петлей в отверстие в дне стойки 2. Удерживая, дверь 11, вставить вторую петлю 14 в специальное отверстие в крышке стойки, завести дверь 11 в паз верхней петли 14 и зафиксировать винтами. Отрегулируйте положение двери по горизонтали, ослабив винты петель 14. Установите в отверстие двери замок.

Для установки металлической двери, совместить отверстия двери (сверху и снизу) с отверстиями в дне 2 и крышке 1 рэка, зафиксировать винтами так, что бы остался свободный ход у двери. Установить замок в дверь.

Для настенной установки шкафа (дополнительная комплектация) возьмите кронштейны 19, совместите соответствующие отверстия в кронштейнах с отверстиями в стенках 5 шкафа, заклепайте заклепкой 20 (4.8x10) – 14 шт. Надежно закрепите шкаф к стене через соответствующие отверстия в установленных кронштейнах.

Шкаф готов к эксплуатации.

Внимание!

Максимальная статическая нагрузка на шкаф не должна превышать 200кг. Угол наклона шкафа не более 2 градусов на 1 метр высоты.



Автономная некоммерческая
организация
«ЧЕЛЯБИНСКИЙ ЦЕНТР
СЕРТИФИКАЦИИ»

(АНО «Челябинский ЦС»)
ул. Курчатова, 23-Б, г. Челябинск, 454020
Тел.: (351) 730-01-14, 730-01-19, факс 237-96-26
e-mail: chelcs@incorpany.ru
Расч.счет 40703810200010000506
в Челябинвестбанке г. Челябинск
Кор.счет 30101810400000000779, БИК 047501779,
ИНН 7453090037/КПП 745301001

Директору ООО «19 ДЮЙМОВ»
Кокоеву В.В.
ул.Набережная,36-296, г. Челябинск,
Челябинская область, 454016

01.08.2016 № 113

Об обязательном подтверждении
соответствия продукции

На Ваш запрос от 26.07.2016 № б/н в порядке информации сообщаем, что в соответствии с действующими в настоящее время «Единым перечнем продукции, подлежащей обязательной сертификации» и «Единым перечнем продукции, подтверждение соответствия которой осуществляется в форме принятия декларации о соответствии», утвержденные постановлением Правительства Российской Федерации от 01.12.2009 № 982,

шкафы (корпуса) рэковые металлические предназначенные для установки:

- **профессионального звукового оборудования серии SDC, серии SDR**

- **серверного оборудования серии SC, серии UB,**

не являются объектом обязательного подтверждения соответствия.

Также вышеуказанная продукция не включена в «Единый перечень продукции, подлежащей обязательной оценке (подтверждению) соответствия в рамках Таможенного союза с выдачей единых документов», утвержденный Решением Комиссии Таможенного союза от 07 апреля 2011 г. № 620 (взамен утратившего силу «Единого перечня продукции, подлежащего обязательной оценке (подтверждению) соответствия в рамках Таможенного союза с выдачей единых документов», утвержденного Решением Комиссии Таможенного союза от 18 июня 2010 г. № 319).

не является объектом подтверждения соответствия действующих технических регламентов Таможенного союза и Российской Федерации.

В связи с изложенным, вышеуказанная продукция не является объектом обязательного подтверждения соответствия и на нее не нужно в обязательном порядке оформлять сертификат либо декларацию о соответствии.

Настоящее разъяснение действительно до внесения изменений в документы, устанавливающие обязательное подтверждение соответствия этой продукции на территории РФ или территории Евразийского экономического союза.

Ответственность за правильность представленной в запросе информации несет организация, направившая запрос.

Директор



М.В. Богомолов

Исп. Жемчуева Н.И.
(351)730-01-19